


 Instruksjon balkongdør

 Instruktioner fönsterdörr

 Instructions balcony door.



 **For å åpne døren:**


Vri om nøkkelen til du hører et klikk. Deretter trykker du håndtaket ned og åpner døren utover.

 **För att öppna dörren:**

Vrid om nyckeln/vredet tills det klickar. Tryck sedan ner handtaget och öppna dörren utåt.

 **To open the door:**

Turn the key till you hear a "click". Then press the handle down and push the door.



 **For å stenge/låse døren:**


Trekk døren mot deg og steng den. Deretter løfter du håndtaket opp til du hører et klikk (bilde 1). Vri om nøkkelen og døren er låst (bilde 2).

 **För att stänga/låsa dörren:**

Dra dörren mot dig tills den är i ett stängt läge. Tryck sedan handtaget uppåt tills det klickar (bild 1). Vrid därefter om nyckeln/vredet (bild 2).

 **To close/lock the door:**

Make sure it is in a closed position, push the handle upwards till you hear a click (pic 1), then turn the key and the door is locked (pic 2).



 **For å låse døren i åpen posisjon:**

Åpne døren og løft håndtaket opp til du hører et klikk.
NB! Døren må ikke stå låst i åpen posisjon ved vind.

 **För att låsa dörren i öppet läge:**

Öppna dörren, tryck handtaget uppåt tills du hör ett klick.
OBS! Vid blåst får dörren ej stå i öppet läge.

 **To keep door from moving when open:**

Open the door, push the handle upwards till you hear a "click".
NB! In case of wind, the door must not be locked in open position.